




PLANO MUNICIPAL DA PRIMEIRA INFÂNCIA



Reunião de elaboração do Plano municipal da primeira infância 🧒💙





Prefeito Municipal de Brejinho
GILSOMAR BENTO DA COSTA

Vice – Prefeito Municipal
JOSINALDO ALVES DA COSTA

Secretária Municipal De Assistência Social
EMILIA CARMEN RANGEL DA SILVA COSTA

**Presidente Municipal do Conselho Municipal do Direito da Criança e do
Adolescente**
CLAUDIANA CORDEIRO DE LIMA SOUZA



CRÉDITOS

ELABORAÇÃO

Secretária de Assistência Social

Emília Carmen Rangel da Silva Costa

Secretário de Finanças

Silas Giannini da Costa Araújo

Secretário de Educação

Genaldo Araújo dos Santos

Secretária de Administração

Jacimone Delfino de Sousa

Secretária de Saúde

Franciely Maria Rodrigues de Lucena

Secretário de Obras e Urganismo

Manoel Pedro Nunes de Oliveira



Secretária de Agricultura
Aurivoneide Maria Santos

Coordenadora do CRAS
Claudiana Cordeiro de Lima Sousa

Assistente Social do CRAS
Vanessa Xavier Pereira

Psicóloga do CRAS
Daniele Maria Guedes da Costa

Coordenadora do CREAS
Elisângela Maria dos Santos

Assistente Social do CREAS
Tatiana Clécia Ferreira Rafael

Psicóloga do CREAS
Elineide Cardoso da Silva



PODER LEGISLATIVO

Presidente da Câmara Municipal:

Rossinei Cordeiro de Araújo

VEREADORES:

Tony Railã Ferreira da Silva

Francisco Martins do Nascimento

Felipe Rocha da Costa

Ronaldo Batista de Almeida

Ligekson Sisley de Oliveira Lira

Inácio do Nascimento Carvalho

Ivanildo José de Carvalho Silva

Francisco Sales Rodrigues da Costa



COMISSÃO INTERSETORIAL

Articuladora Selo Unicef

Janaina Lidianne do Nascimento Ferreira

Mobilizadora de adolescentes NUCA

Jakeline Maria da Costa Batista

Mobilizadora da Saúde

Franciely Maria Rodrigues de Lucena

Mobilizadora da Assistência Social

Emília Carmen Rangel da Silva

Mobilizador da Educação

Genaldo Araújo dos Santos

Presidente do CMDCA

Claudiana Cordeiro de Lima Souza

Coordenadora da BAE

Giglyella Cinkette De Souza Lucena

Conselho Tutelar

Davi Medeiros dos Santos

Coordenadora da Primeira Infância

Ednalva Maria de Sousa Rodrigues



LISTA DE SIGLAS

APAE	-	Associação de Pais e Amigos dos Excepcionais
BPC	-	Benefício de Prestação Continuada
CEDCA	-	Conselho Estadual dos Direitos da Criança e Adolescente
CMDCA	-	Conselho Municipal dos Direitos da Criança e do Adolescente
CMAS	-	Conselho Municipal de Assistência Social
CONANDA	-	Conselho Nacional dos Direitos da Criança e do Adolescente
CRAS	-	Centro de Referência de Assistência Social
CT	-	Conselho Tutelar
ECA	-	Estatuto da Criança e do Adolescente
ESF	-	Estratégia de Saúde da Família
HIV	-	Human Immunodeficiency Virus
IBGE	-	Instituto Brasileiro de Geografia e Estatística
LOAS	-	Lei Orgânica de Assistência Social
MDS	-	Ministério do Desenvolvimento Social e Combate à Fome
OMS	-	Organização Mundial de Saúde
PBF	-	Programa Bolsa Família
PMPI	-	Plano Municipal para Primeira Infância
SME	-	Secretaria Municipal de Educação
SMS	-	Secretaria Municipal de Saúde
SUAS	-	Sistema Único da Assistência Social
UNICEF	-	Fundo das Nações Unidas para a Infância
ODM	-	Objetivo de Desenvolvimento do Milênio
IPTU	-	Imposto sobre Propriedade Predial e Territorial Urbana



SUMÁRIO

INTRODUÇÃO	10
CARACTERIZAÇÃO DO MUNICÍPIO	12
HISTÓRICO DO MUNICÍPIO	13
IDH	13
POPULAÇÃO	14
ESTRUTURA ETÁRIA	15
RENDA	15
HABITAÇÃO E VULNERABILIDADE	17
1 EDUCAÇÃO	18
DIRETRIZES	19
OBJETIVOS E METAS	20
2 SAÚDE	21
DIRETRIZES	22
OBJETIVOS E METAS	23
3 ASSISTÊNCIA SOCIAL	23
DIRETRIZES	25
OBJETIVOS E METAS	25
4 CULTURA/ESPORTE/LAZER	25
OBJETIVOS E METAS	26
AÇÕES FINALÍSTICAS	26
BIBLIOGRAFIA	27



INTRODUÇÃO

As políticas públicas e as leis brasileiras asseguram uma série de direitos para as crianças. No entanto, muitos desses direitos não são efetivados. Como mostram diversos indicadores sociodemográficos, a violação destes direitos atinge particularmente as crianças pobres, negras e pardas. A priorização da primeira infância na agenda política nacional e a implementação de programas simples podem impactar positivamente o presente e o futuro de uma parcela significativa das crianças de 0 a 6 anos.

Por outro lado, quando os programas voltados para o desenvolvimento infantil não são implementados desde cedo, incluindo a fase pré-natal, as crianças pobres provavelmente enfrentarão situações de vulnerabilidade por toda a sua vida. Pode-se afirmar, inclusive, que a efetivação dos direitos em fases posteriores do ciclo e vida, depende da implementação de seus direitos ainda na primeira infância.

O Plano Municipal pela Primeira Infância, buscou reunir prioridades de ações dirigidas a criança de 0 a 6 anos no município de Brejinho. Ele resultou de um processo construído pela Rede Nacional da Primeira infância que envolveu várias etapas a partir da aprovação do Plano Nacional pela Primeira Infância em dezembro de 2010.

No município de Brejinho o primeiro grupo foi constituído para elaborar um documento com prioridades para primeira infância para que fosse proposto ao Conselho Municipal do direito da Criança e do Adolescente- CMDCA.

Essa tarefa foi realizada partindo-se das pesquisas e indicadores existentes e de prioridades já pautadas por instancias governamentais e da sociedade civil, em espaços de discursões e de deliberações como Conselhos, Fóruns e Conferências.

Seguindo as diretrizes gerais do Plano Nacional pela Primeira Infância, o documento intitulado Guia para Elaboração de Planos Municipais pela Primeira infância foi apresentado ao CMDCA em que foi nomeado o grupo de trabalho para elaboração do Plano Municipal pela Primeira infância do Conselho.

O texto foi discutido e revisto em seguidas reuniões no espaço do CMDCA, com participação de diversos representantes identificados pelo grupo de trabalho como atores importantes no campo da primeira infância. Representantes das seguintes secretarias foram convidados a debater as prioridades de ação: Secretaria Municipal de Educação, Secretaria Municipal de Saúde, Secretaria Municipal de Assistência Social. Um dos objetivos era, a partir do relato das experiências das instituições da mesa, tirar tópicos para a realização do Plano Municipal da Infância.

O plano Municipal pela Primeira Infância do Município de Brejinho conta com três eixos(Educação, Saúde e Proteção) com cinco prioridades. Em cada eixo, há uma breve

seção sobre o panorama atual, antecedendo as prioridades que foram selecionadas. Partindo de uma lista o desafio foi eleger apenas algumas prioridades, considerando seu potencial de implantação e de monitoramento.



O grupo que elaborou esse documento baseou-se em pesquisas nacionais e internacionais que apontam para importância dos primeiros anos de vida. A afirmação de que o início da vida é fundamental para o desenvolvimento humano vem sendo sistematicamente fundamentada pelo conhecimento científico. Pesquisas advindas das mais variadas disciplinas vêm destacando o impacto dos primeiros anos de vida e a importância de se investir no cuidado voltado para as crianças pequenas visando o seu desenvolvimento integral bem como apresentam evidências que políticas públicas e ações apropriadas capazes de estimular o desenvolvimento dos potenciais de crianças na primeira infância podem ter efeitos positivos durante a infância, adolescência e juventude, perdurando por toda a vida adulta.

Esses efeitos são particularmente significativos para crianças que vivem em condições adversas de pobreza e em contexto de vulnerabilidade. Diferentes formas de ação voltadas às crianças na primeira infância podem ter impacto ainda maior que políticas e programas voltados para adolescente e jovem. A razão é simples. É nesse período que são construídas as principais bases que influenciam suas trajetórias de vida. Esses fundamentos incluem fatores físicos, sociais, cognitivos, emocionais entre outros. As propostas apresentadas neste documento assentam-se na concepção da criança sujeito.

Compreendemos a criança como sujeito social, possuindo capacidade de ação, opinião, interpretação e invenção. Mais que uma preparação para a vida adulta, a condição peculiar de desenvolvimento, presente na infância, especialmente nos seis primeiros anos de vida, atende à sua formação de personalidade, de descoberta e de entendimento do mundo. Portanto, assim como afirma o Plano Nacional pela Primeira Infância, ao investir na criança devemos considerar o valor de sua vida presente, com suas relações, com suas descobertas e realizações, mas também, atender à perspectiva do seu desenvolvimento com vistas aos projetos futuros. A criança é ao mesmo tempo presente e futuro.

Cabe destacar que as políticas existentes estabeleçam prioridades voltadas para criança e suas famílias em áreas cruciais para o seu bem estar e reconheçam a importância de ações eficazes para aliviar os impactos negativos da pobreza, isso não basta. É preciso erradicar a pobreza e as desigualdades que incidem sobre as crianças na primeira infância como estratégia efetiva para o seu desenvolvimento integral.

O grupo de trabalho que elaborou o Plano Municipal para Primeira Infância identificou como fundamental a articulação intersetorial na construção e na implementação das políticas públicas as múltiplas demandas pelo bem estar da população do município de Brejinho. Particularmente em relação às ações voltadas para primeira infância, cuja priorização é relativamente recente.

O Estatuto da Criança e do Adolescente prevê direitos para assegurar que todas as crianças brasileiras cresçam em contextos que possibilitem o seu desenvolvimento integral. No entanto, faltam oportunidades para uma parcela significativa das crianças na primeira infância, principalmente as que vivem em condições adversas, afetando o seu desenvolvimento como um todo.

O Plano prevê a criação de ferramentas que focalizam, de forma integrada, diversas áreas e aspectos fundamentais do desenvolvimento humano de crianças na primeira infância. Além disso, promove eventos e articulações, em âmbito nacional e internacional, fortalecendo o intercâmbio e a atuação em rede.

Espera-se que esse documento se desdobre na construção de um plano de ação que



efetivamente contribua para ampliar as oportunidades de desenvolvimento integral das crianças de 0 a 6 anos no município de Brejinho.

CARACTERIZAÇÃO DO MUNICÍPIO

HISTÓRICO DO MUNICÍPIO

Brejinho é um município brasileiro do estado de Pernambuco. O município é constituído pelo distrito sede, pelos povoados de Vila de Fátima, Placas da Piedade e Lagoinha. Sua população estimada em 2017 era de 7.465 habitantes, sendo o 13º município mais populoso da Microrregião do Pajeú.

O povoado do Brejinho de José Nunes pertencia ao município de Itapetim, e teve como primeiros habitantes os senhores Emanuel Simão da Silva, José Gomes da Silva, Amaro Simão da Silva, João Nunes da Costa e Manoel Ferreira da Silva, simples agricultores que souberam juntar suas forças de trabalhadores e implantar o espírito de participação, contribuindo assim para a ampliação do lugarejo ali iniciado.

Simbolizando o espírito de religiosidade do homem sertanejo, em 19 de março de 1929, foi celebrada a primeira missa naquele povoado, sob a sombra de uma frondosa barauína situada entre as humildes casas de palha e taipa pelo padre João Leite Gonçalves de Andrade.

Na mesma data da celebração da missa realizou-se a primeira feira livre do pequeno aglomerado, com a presença de vários feirantes vindos de localidades vizinhas.

A primeira capela, erguida em homenagem a São Sebastião, teve início em 1931, sendo, anos mais tarde ampliada e reconstruída pelo padre italiano Mário Maragon, vigário de Itapetim, na época.

Distrito criado com a denominação de Brejinho, por lei municipal nº 14/62, de 10-04-1962, subordinado ao município de Itapetim. Elevado à categoria de município com a denominação de Brejinho, pela lei estadual nº 4996, de 20 de dezembro de 1963, desmembrado de Itapetim. Em 31 de março de 1964, o município de Brejinho foi instalado.

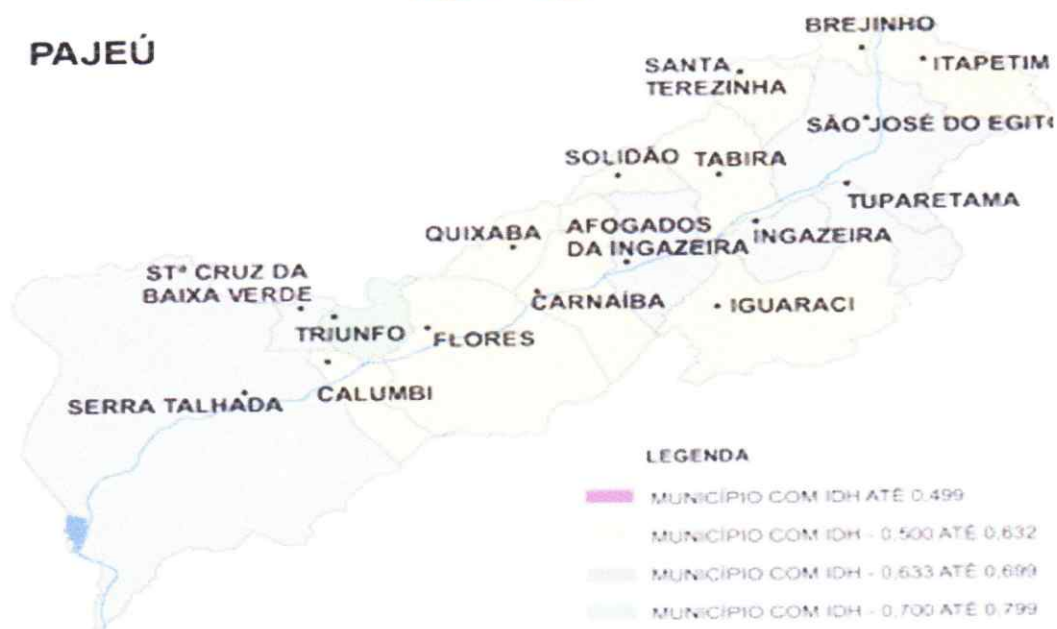
Localiza-se a uma latitude 07°20'58" sul e a uma longitude 37°17'10" oeste, estando a uma altitude de 737 metros, localiza-se a aproximadamente 400 km da capital Recife. As "cidades-pólo" mais próximas são: São José do Egito, Afogados da Ingazeira, Serra Talhada e Arcoverde.

O município tem por Padroeiro São Sebastião, cuja festa é celebrada no período de 11 a 20 de janeiro, mês que a cidade tem um maior número de visitantes atraídos pelas festividades que são tradicionais em toda região. A cada ano cresce a festa em todos os níveis, aumentando também a quantidade de pessoas que ocupam as ruas da cidade e principalmente seu desenvolvimento, cultural, político, econômico e social.

O município está incluído na área geográfica de abrangência do semiárido brasileiro, definida pelo Ministério da Integração Nacional em 2005. Esta delimitação tem como critérios o índice pluviométrico, o índice de aridez e o risco de seca. Gestões do início da emancipação:



PAJEÚ



IDH

A partir dos dados do Censo Demográfico, o gráfico e a tabela mostram que o IDHM do município - Brejinho - era 0,401, em 2000, e passou para 0,574, em 2010. Em termos relativos, a evolução do índice foi de 43,14% no município. O Índice desenvolvimento Humano Municipal (IDHM) é um número que varia entre 0,000 e 1,000. Quanto mais próximo de 1,000, maior o desenvolvimento humano de uma localidade.

IDHM e seus indicadores no município - Brejinho/PE - 2000 e 2010

Elaboração: PNUD, Ipea e FJP. Fonte: Censos Demográficos (2000 e 2010).

Indicadores	Total	Total	Negros	Branços	Mulheres	Homens
	2000	2010	2010	2010	2010	2010
IDHM	0,401	0,574	-	-	-	-



Elaboração: PNUD, Ipea e FJP. Fonte: Censos Demográficos (2000 e 2010).

Indicadores	Total	Total	Negros	Branco	Mulheres	Homens
	2000	2010	2010	2010	2010	2010
IDHM Educação	0,245	0,493	-	-	-	-
% de 18 anos ou mais de idade com ensino fundamental completo	13,28	28,25	-	-	-	-
% de 4 a 5 anos na escola	46,30	85,37	-	-	-	-
% de 11 a 13 anos de idade nos anos finais do ensino fundamental ou com ensino fundamental completo	28,55	86,72	-	-	-	-
% de 15 a 17 anos de idade com ensino fundamental completo	23,24	50,53	-	-	-	-
% de 18 a 20 anos de idade com ensino médio completo	7,03	26,10	-	-	-	-
IDHM Longevidade	0,613	0,681	-	-	-	-
Esperança de vida ao nascer	61,78	65,84	-	-	-	-
IDHM Renda	0,430	0,563	-	-	-	-
Renda per capita	115,88	266,21	-	-	-	-

POPULAÇÃO

De acordo com as estimativas de 2017, a população do município - Brejinho - era de 7.465 pessoas, sendo composta, em sua maioria, por mulheres e negros. Entre 2013 e 2017, a população do município - Brejinho - registrou um aumento de 0,01%. No mesmo período, a UF - Pernambuco - registrou um aumento de 2,87%. A tabela mostra a população total do município e a sua composição por sexo e cor nesses dois anos.

População total por sexo e cor no município - Brejinho/PE - 2013 e 2017

Elaboração: PNUD, Ipea e FJP. Fonte: Estimativa populacional FJP (2013 e 2017). Obs.: Não foram consideradas as categorias de cor/raça amarela e indígena.

	População % do Total		População % do Total	
	2013	2013	2017	2017
População total	7.464	100,00	7.465	100,00
Mulher	3.778	50,62	3.779	50,62
Homem	3.686	49,38	3.686	49,38
Negro	4.545	60,89	4.546	60,90
Branco	2.714	36,36	2.714	36,36



ESTRUTURA ETÁRIA

Segundo as informações do Censo Demográfico, a razão de dependência total no município passou de 70,44%, em 2000, para 55,90% em 2010, e a proporção de idosos, de 7,53% para 9,32%. Já na UF, a razão de dependência passou de 59,36% para 49,34%, e a proporção de idosos, de 6,14% para 7,37% no mesmo período.

Estrutura etária da população no município - Brejinho/PE - 2000 e 2010

Elaboração: PNUD, Ipea e FJP. Fonte: Censos Demográficos (2000 e 2010).

Estrutura Etária	População		% do Total	
	% do Total		População	
	2000	2010	2000	2010
Menor de 15 anos	2.460	33,80	1.939	26,54
15 a 64 anos	4.270	58,67	4.687	64,14
65 anos ou mais	548	7,53	681	9,32
Razão de dependência	70,44	-	55,90	-
Taxa de envelhecimento	7,53	-	9,32	-

RENDA

Os valores da renda per capita mensal registrados, em 2000 e 2010, evidenciam que houve crescimento da renda no município - Brejinho - entre os anos mencionados. A renda per capita mensal no município era de R\$ 115,88, em 2000, e de R\$ 266,21, em 2010, a preços de agosto de 2010.

Todos os valores monetários apresentados estão a preços de agosto de 2010. Para convertê-los para preços de fevereiro de 2020, multiplicar por 1,71765 (= variação do IPCA).

No Atlas do Desenvolvimento Humano, são consideradas extremamente pobres, pobres e vulneráveis à pobreza as pessoas com renda domiciliar per capita mensal inferior a R\$70,00, R\$140,00 e R\$255,00 (valores a preços de 01 de agosto de 2010), respectivamente. Dessa forma, em 2000, 49,18% da população do município eram extremamente pobres, 68,02% eram pobres e 86,73% eram vulneráveis à pobreza; em 2010, essas proporções eram, respectivamente, de 22,81%, 37,49% e 61,30%.

Analisando as informações do Cadastro Único (CadÚnico) do Governo Federal, a proporção de pessoas extremamente pobres (com renda familiar per capita mensal inferior a R\$ 70,00) inscritas no CadÚnico, após o recebimento do Bolsa Família passou de 68,16%, em 2014, para 72,17%, em 2017. Já a proporção de pessoas pobres (com renda familiar per capita mensal inferior a R\$ 140,00), inscritas no cadastro, após o recebimento do Bolsa Família, era de 73,41%, em 2014, e 82,52%, em 2017. Por fim, a proporção de pessoas vulneráveis à pobreza (com renda familiar per capita mensal inferior a R\$ 255,00), também inscritas no



cadastro, após o recebimento do Bolsa Família, era de 74,73%, em 2014, e 92,30%, em 2017.

O índice de Gini no município passou de 0,60, em 2000, para 0,49, em 2010, indicando, portanto, houve redução na desigualdade de renda.

O índice de Gini é uma das medidas de desigualdade de renda constantes do Atlas do Desenvolvimento Humano no Brasil. Seu valor pode variar entre 0 e 1 e, quanto maior, maior a desigualdade de renda existente.

Na análise dos dados do Censo Demográfico, entre 2000 e 2010, a taxa de atividade da população de 18 anos ou mais, ou seja, o percentual dessa população que era economicamente ativa no município, passou de 62,36% para 53,56%. Ao mesmo tempo, a taxa de desocupação nessa faixa etária, isto é, o percentual da população economicamente ativa que estava desocupada, passou de 6,83% para 6,59%. No município, o grau de formalização entre a população ocupada de 18 anos ou mais de idade passou de 8,69%, em 2000, para 25,65%, em 2010.

Situação ocupacional da população de 18 anos ou mais, por sexo e cor no município - Brejinho/PE - 2000 e 2010

Elaboração: PNUD, Ipea e FJP. Fonte: Censos Demográficos (2000 e 2010).

Situação de Ocupação	Total		Negros	Branco	Mulheres	Homens
	2000	2010	2010	2010	2010	2010
Taxa de atividade - 18 anos ou mais de idade	62,36	53,56	-	-	-	-
Taxa de desocupação - 18 anos ou mais de idade	6,83	6,59	-	-	-	-
Grau de formalização dos ocupados - 18 anos ou mais	8,69	25,65	-	-	-	-
Nível educacional dos ocupados						
% dos ocupados com ensino fundamental completo	12,82	34,35	-	-	-	-
% dos ocupados com ensino médio completo	8,02	22,94	-	-	-	-
Rendimento dos ocupados						
% dos ocupados com rendimento de até 1 salário mínimo (de ago/2010)	89,59	63,66	-	-	-	-
% dos ocupados com rendimento de até 2 salários mínimo (de ago/2010)	97,41	92,02	-	-	-	-



Outros indicadores de renda, por sexo e cor, calculados com base em registros administrativos - Brejinho/PE - 2015 e 2016

* Informações referentes a pessoas cadastradas no CADÚNICO após o Bolsa Família.
Elaboração: PNUD, Ipea e FJP. Fonte: CadÚnico – MDH (2015 e 2016)

Indicadores de Registros Administrativos	Total	Total	Negros	Branco	Mulheres	Homens
	2015	2016	2016	2016	2016	2016
Produto Interno Bruto per capita (PIB per capita anual, em mil R\$ de ago/2010)	4,66	4,72	-	-	-	-
Participação da Indústria no Valor Adicionado	9,00	6,08	-	-	-	-
% de pessoas inscritas no Cadastro Único que recebem Bolsa Família	76,06	78,40	80,04	75,12	79,59	77,02
% de extremamente pobres no Cadastro Único pós Bolsa Família (com renda domiciliar per capita mensal inferior à R\$ 70,00 de ago/2010)	75,93	72,17	73,85	68,76	72,42	71,87
% de pobres no Cadastro Único pós Bolsa Família (com renda domiciliar per capita mensal inferior à R\$140,00 de ago/2010)	84,89	82,52	84,34	79,00	82,96	82,00
% de vulneráveis à pobreza no Cadastro Único pós Bolsa Família (com renda domiciliar per capita mensal inferior à R\$ 255,00 de ago/2010)	93,07	92,30	93,15	90,90	91,95	92,71

HABITAÇÃO E VULNERABILIDADE

Sobre as condições de habitação da população, entre os anos de 2013 e 2017, não houve alteração no percentual da população residente em domicílios com abastecimento de água, abarcando, em 2017, 100,00%.

No percentual da população em domicílios com coleta de resíduos sólidos, destaca-se que não houve alteração no período, alcançando 100,00% da população em 2017.

A Vulnerabilidade Social diz respeito à suscetibilidade à pobreza, e é expressa por variáveis relacionadas à renda, à educação, ao trabalho e à moradia das pessoas e famílias em situação vulnerável. Para estas quatro dimensões de indicadores mencionadas, destacam-se os resultados apresentados na tabela a seguir:

Vulnerabilidade no município - Brejinho/PE - 2000 e 2010

Indicadores	Total	Total
	2000	2010
Crianças e Jovens		
% de crianças de 0 a 5 anos de idade que não frequentam a escola	80,72	61,00



	Total	Total
	2000	2010
Indicadores		
% de 15 a 24 anos de idade que não estudam nem trabalham em domicílios vulneráveis à pobreza	24.61	22.19
% de crianças com até 14 anos de idade extremamente pobres	65.26	30.81
Adultos		
% de pessoas de 18 anos ou mais sem ensino fundamental completo e em ocupação informal	83.43	64.55
% de mães chefes de família, sem fundamental completo e com pelo menos um filho menor de 15 anos de idade	16.71	21.14
% de pessoas em domicílios vulneráveis à pobreza e dependentes de idosos	10.85	6.30
% de pessoas em domicílios vulneráveis à pobreza e que gastam mais de uma hora até o trabalho	-	0.46
Condição de Moradia		
% da população que vive em domicílios com banheiro e água encanada	29.44	51.89

A situação da vulnerabilidade social no município - Brejinho - pode ser analisada pela dinâmica de alguns indicadores: houve redução no percentual de crianças extremamente pobres, que passou de 65,26% para 30,81%, entre 2000 e 2010; o percentual de mães chefes de família sem fundamental completo e com filhos menores de 15 anos, no mesmo período, passou de 16,71% para 21,14%.

Neste mesmo período, é possível perceber que houve redução no percentual de pessoas de 15 a 24 anos que não estudam nem trabalham e são vulneráveis à pobreza, que passou de 24,61% para 22,19%.

Por último, houve crescimento no percentual da população em domicílios com banheiro e água encanada no município. Em 2000, o percentual era de 29,44% e, em 2010, o indicador registrou 51,89%.

1 EDUCAÇÃO

A indiscutível importância da educação evidenciada pelo Plano Nacional pela Primeira Infância, ao destacar que: a educação é o mais poderoso instrumento de formação humana e fator decisivo no desenvolvimento social e econômico. Dela depende o progresso nas indispensáveis para a realização do ser humano. É considerada básica aquela educação que toda pessoa precisa ter para integrar-se na dinâmica da sociedade atual e realizar seu potencial humano. A Educação Infantil, antes de se constituir na primeira etapa da Educação Básica, passou por diversas trajetórias no cenário político brasileiro, contudo, neste Plano partiremos das determinações da Constituição Federal de 1988.

Temos, assim, que a Educação Infantil é a primeira etapa da educação básica. Conforme



acentua o Plano Nacional pela Primeira Infância esta não pode mais se constituir a partir do ensino dito “fundamental” [...], pois este já é considerado a segunda etapa do processo educacional da pessoa, construído sobre as estruturas psicomotoras, afetivas, sociais e cognitivas dos primeiros cinco ou seis anos de vida.

Os programas relacionados neste breve levantamento referem-se ao atendimento à criança até os seis anos de idade e incluem atenção especial à mãe durante o período de gestação. Um bom acompanhamento durante a gestação e no decorrer dos primeiros anos de vida da criança contribui para a saúde física e emocional da mãe e para o desenvolvimento integral da criança. Além disso, diferentes formas de apoio à família, sobretudo aos pais, no cuidado de seus filhos, têm impactos positivos em todo o seu desenvolvimento.

A apresentação de um diagnóstico acerca da situação em que se encontra a Educação Municipal de Brejinho, do ponto de vista de sua gestão e financiamento, como meio para o estabelecimento de diretrizes e metas para um plano com um prazo de dez anos, implica ressaltar inicialmente que, em termos de democratização do acesso, sobretudo no que tange ao acesso ao Ensino Fundamental.

É interessante ressaltar que em poucos anos junto a esse processo de ampliação da oferta de vagas, foram implementadas políticas de reorganização do ensino e de fortalecimento da escola, por se entender que a oferta de matrículas deve ser acompanhada das condições de funcionamento, para que crianças, jovens e adultos possam, de fato, apropriarem-se do conhecimento sistematizado.

Universalizar o atendimento da Educação Básica e garantir a qualidade na ação educativa – tem sido ao longo dessa última década, uma das metas prioritárias da Educação Municipal – meta que, especialmente, nessa gestão, tem sido perseguida com muita ênfase, que não tem poupado esforços.

DIRETRIZES

“A educação infantil, primeira etapa da educação básica, tem como finalidade o desenvolvimento integral da criança até seis anos de idade, em seus aspectos físico, psicológico, intelectual e social, complementando a ação da família e da comunidade. (art. 29, Lei 9394/96)”

Como política de proteção à vida e à dignidade humana, a educação infantil se coloca como um desafio à sociedade brasileira, diante do 2º parágrafo do artigo 211 da Constituição Federal e do inciso V, artigo 11, da Lei 9394/96, quando elege essa modalidade educacional como prioridade para a educação pública municipal.

Como desafio à educação infantil está a construção de creches para atender a crianças de zero a três anos, numa perspectiva de universalização dessa modalidade. Por outro lado, está o desafio do financiamento dessa modalidade educacional para garantir o que estabelece o inciso XXV, artigo 7º da Constituição Federal: “assistência gratuita aos filhos e dependentes desde o nascimento até seis anos de idade em creches e pré-escolas. Por outro lado, enquanto política pública, a educação infantil tem sido transferida de forma sistemática para os municípios. Em Brejinho não é diferente. A partir de 1997, a educação infantil deixou de ser ofertada no Sistema Estadual de Educação. Houve uma nova demanda educacional para a rede municipal de educação. Novas estruturas foram criadas.



Diante desse contexto, se faz necessário construir uma política educacional inclusiva, que considere os suportes teóricos, os procedimentos pedagógicos e metodológicos, os recursos financeiros para publicitar o acesso e a permanência de crianças de zeros a cincoanos de idade à educação infantil, se colocam como desafio à sociedade, à família e ao poder público.

Outro fator preponderante para a materialização da educação inclusiva é a implantação de uma política de inclusão das crianças de zero a cinco anos de idade com necessidades especiais na educação infantil. Para tanto, será necessário adequar a estrutura física e mobiliária dos prédios escolares com equipamentos tecnológicos e materiais didático pedagógicos, qualificar professores e funcionários para trabalhar com crianças que necessitam de atendimento diferenciado.

Para tanto, é preciso conceituar que a educação infantil terá dois níveis de atuação: a creche para atender crianças de 0 a 3 anos de idade e pré-escola para atender crianças de 4 a 5 anos de idade, “os aspectos cognitivo, afetivo, perceptivo-motor e social (ASSIS)”.

Entre a análise dos indicadores referente a educação municipal é necessário destacar que percentual de crianças matriculadas no município beneficiadas por práticas qualificadas de educação infantil foi de 40% (quarenta por cento). Sendo o percentual de instituições de educação infantil que contemplam, em suas propostas pedagógicas, currículos e materiais e informações referentes à diversidade étnico-racial com vistas à promoção da igualdade atualmente é de 100% (cem por cento).

Tendo um percentual de crianças de até 3 anos matriculadas em creches de 28% (vinte e oito por cento). Sendo que temos o número 3 de estabelecimentos de educação com salas de creche, com um total de número de matrículas de crianças até 3 anos de 82 (oitenta e dois) crianças. No que trata-se de vagas solicitadas e não atendidas em creche e estimativa de déficit de vagas por bairros ou regiões do município, temos 13 vagas solicitadas.

Atualmente temos um número de professores de educação infantil 15 professores. Tendo um total de número de crianças até 5 anos e 11 meses com necessidades educacionais especiais inseridas na educação infantil de 12 crianças.

OBJETIVOS E METAS

1.1. Ampliar a oferta de educação infantil de forma a atender, com qualidade, a população em 50% da procura de até 2 anos de idade e 70% de 4 e 5 anos até 2024.

1.2. Elaborar, no prazo de um ano, padrões mínimos de infraestrutura para o funcionamento adequado das instituições de educação infantil pública que respeitando as diversidades locais, assegurem atendimento das características das distintas faixas etárias e das necessidades do processo educativo;

1.3. Estabelecer um Programa de Formação dos Profissionais de educação infantil, em regime de colaboração multa entre Estado e município, inclusive parcerias das universidades e institutos superiores de educação e organizações não governamentais, que realize as seguintes metas;



- 1.4 Fomentar a capacitação dos professores;
- 1.5 Estabelecer um Programa de Formação dos Profissionais de educação infantil;
- 1.6 Implementar projetos para inclusão e permanência de criança de 2 a 6 anos;
- 1.7 Garantir o atendimento da procura preferencialmente em tempo parcial para as crianças de 2 a 5 anos em creches na educação Infantil;
- 1.7 Oferecer atendimento em tempo parcial para as crianças de 4 a 5 anos;
- 1.9 Em parceria com as secretarias municipais, criar um banco de dados, por meio de censo educacional, das crianças fora da escola, por bairro e por distrito, de residência e/ou locais de trabalho dos pais, visando localizar a demanda e ampliar a oferta de educação infantil;

2 SAÚDE

Dentre os objetivos da saúde está a promoção e a integração de diferentes setores da sociedade para que cada criança possa ter direito à sobreviver e desenvolver-se; aprender; proteger-se e ser protegido do HIV/Aids; crescer sem violência.

Assim como está estabelecido em praticamente todas as políticas nacionais, a Secretária de Saúde vem renovar o enfoque para equidade, para que todas as crianças possam ter as mesmas oportunidades e tratamento, não sofrendo nenhum tipo de discriminação ou limitações, impedindo-as de desenvolver seu potencial pleno.

A primeira infância, como é chamada a fase que vai do nascimento até os 6 anos de idade, é o principal período de desenvolvimento. Essa é também uma fase de maior vulnerabilidade, que demanda proteção especial em um ambiente seguro, acolhedor e propício ao desenvolvimento de suas potencialidades.

O município de Brejinho, assim como em outros municípios do Estado do Pernambuco enfrenta alguns desafios, um deles é assegurar às crianças o direito à saúde. No contexto da saúde na infância, têm sido constatados algumas ações significativas: Atenção Integral à Saúde da Criança; Atendimento pré-natal; Atenção obstétrica e neonatal humanizadas; Aleitamento Materno; Alimentação saudável, combate à desnutrição e anemias carências; Prevenção do sobrepeso e obesidade infantil; Vigilância à saúde pela equipe de Atenção Primária; Acompanhamento do crescimento e desenvolvimento; Controle e Assistência; Cuidados para a criança; Ações conjuntas e intersetorial.

Dentre alguns indicadores relacionados a primeira infância é necessário destacar algumas informações de suma importância relacionado diretamente a tal faixa etária como: o Percentual de Cobertura Vacinal de crianças de 1 ano com a vacina tríplice viral (SCR) ou Tetraviral – segunda dose (D2) sendo atualmente de 93,14%; Percentual de Cobertura Vacinal de crianças menores de 1 ano com vacina tetravalente e hepatite B ou pentavalente com um total de 95,10%; Taxa de gestantes que realizaram 6 ou mais consultas de pré-natal com total de 88,6%; Percentual de crianças de até 6 meses com aleitamento materno exclusivo



equivalente a 98,4%.

É necessário destacar que atualmente a população da cidade de Brejinho é dividida em um total de 2.699 pessoas residindo na zona urbana e um total de 2.673 pessoas que residem na zona rural da cidade. Tendo um total da população infantil de 0 a 6 anos por domicílio, sexo, faixa etária, cor ou raça no total de 706 crianças, sendo 352 do sexo masculino, 354 do sexo feminino, 258 consideradas brancas, 435 pardas, 10 pretas e 3 amarelas.

DIRETRIZES

Da mesma forma que o Plano Nacional, a proposta do Plano Municipal pela Primeira Infância de Brejinho, em relação à saúde, “apoia-se sobre o direito universal de acesso à saúde, entendida em seu conceito ampliado, que envolver e conhecer o ser humano como ser integral e a saúde como qualidade de vida”.

Assim, baseando-se na agenda de compromisso para a Saúde Integral da Criança foram traçadas as proposições deste Plano que reafirmam uma visão holística da saúde como “o completo bem-estar físico, mental e social e não apenas a simples ausência de doença”

Claro que os direitos básicos à saúde da criança estão relacionados a garantir plenas condições de nutrição, de desenvolvimento e de proteção. Para isso, conforme o PNPI, as diretrizes das políticas públicas precisam estar apoiadas em ações transversais e integradas, operacionalizadas em todos os níveis de atenção, desde a saúde básica, o atendimento pré-natal, o parto e o puerpério, até o acompanhamento do desenvolvimento da criança, bem como os serviços especializados. Para atingir este objetivo, é fundamental que as políticas públicas sejam formuladas de maneira a contemplar a fundamental necessidade de capacitação e valorização do conjunto de profissionais que atuam com a primeira infância, de maneira que as estratégias promovam a humanização, o acesso aos serviços e qualificação da atenção à saúde da mulher e da criança, propiciando a integração dos serviços com o empoderamento das famílias e os diversos atores sociais da comunidade como agentes promotores de saúde.

Segundo o Plano Nacional pela Primeira Infância, a criança, ao nascer, é absolutamente dependente do ambiente humano que a ampare e atenda às suas necessidades físicas e emocionais. Quando esse ambiente é desfavorável, seu desenvolvimento está em risco, tornando-a vulnerável a problemas sociais, emocionais e cognitivos.

Índice de Mortalidade Infantil no primeiro ano de vida é considerado mundialmente um indicador de qualidade de vida e desenvolvimento da população.

Conforme afirma o PNPI, os dados nacionais ocultam as enormes desigualdades regionais, em particular as relacionadas às populações vulnerabilizadas pela pobreza, indígenas e afrodescendentes das Regiões Norte e Nordeste do País. Mesmo nas regiões onde os dados são mais favoráveis, observamos e encontramos situações que precisam ter seus índices elevados, como é o caso de Brejinho.



OBJETIVOS E METAS:

- 1.1. Expandir a estratégia de Atenção às Doenças Prevalentes na Infância (AIDPI);
- 1.2. Capacitar profissionais de saúde visando reduzir a Transmissão Vertical do HIV/Aids;
- 1.3. Prestar apoio psicossocial às crianças soropositivas e aos seus cuidadores;
- 1.4 Promover a saúde auditiva e ocular com especial atenção aos testes de triagem;
- 1.5 Fomentar as medidas necessárias para detecção precoce de doenças crônicas graves como o diabetes tipo1 em toda a população infantil, e desenvolver programa de atendimento médico específico;
- 1.6 Intensificar o cuidado com recém-nascido e a puérpera na primeira semana após o parto, aumentando a cobertura desse atendimento e reforçando a vinculação da mulher e do recém-nascido à unidade básica de saúde;
- 1.7 Qualificar e sensibilizar as equipes da atenção primária para o atendimento desde a primeira semana de vida do bebê, visando a estimulação para o desenvolvimento ótimo da criança, a atenção e ao apoio às crianças com necessidades específicas;
- 1.8 Capacitar as equipes para a atenção às famílias de crianças com déficit nutricional ou sobrepeso, e para a identificação de sinais de maus-tratos e negligência.

3 ASSISTÊNCIA SOCIAL

A Política de Assistência Social é uma importante ferramenta do Estado para garantir a proteção social e o bem-estar da população. Dentre as áreas prioritárias de atuação, destaca-se a primeira infância, que compreende o período que vai do nascimento até os seis anos de idade.

Para atender às necessidades desse público, o Sistema Único de Assistência Social (SUAS) desenvolve uma série de serviços e programas específicos, que visam à promoção do desenvolvimento infantil, da educação e da saúde, bem como à prevenção e ao enfrentamento de situações de vulnerabilidade e risco social.

Entre os principais serviços destinados à primeira infância, destacam-se o Centro de Referência de Assistência Social (CRAS) é um serviço da Política de Assistência Social que atua na proteção social básica e na promoção do acesso a direitos sociais, especialmente em áreas de vulnerabilidade social. O CRAS é responsável por articular e



coordenar a rede de serviços socioassistenciais e oferecer serviços, programas e projetos socioeducativos e de fortalecimento de vínculos familiares e comunitários.

O CRAS oferece diversos serviços e programas voltados para a primeira infância, com o objetivo de garantir o desenvolvimento infantil e o fortalecimento dos vínculos familiares e comunitários. Entre os serviços oferecidos estão o atendimento psicossocial às famílias e às crianças, a orientação e o encaminhamento para serviços de saúde e educação, a oferta de programas socioeducativos para crianças e adolescentes, a promoção de atividades lúdicas e recreativas e a participação em ações comunitárias.

Um dos principais programas que trabalha em parceria com CRAS para a primeira infância é o Programa Criança Feliz, atualmente no município de Brejinho são acompanhadas 230 crianças entre 0 a 6 anos de idade. Tal programa tem como objetivo promover o desenvolvimento infantil integral e o fortalecimento dos vínculos familiares e comunitários. O programa realiza visitas domiciliares a famílias com crianças de 0 a 6 anos, oferecendo orientações sobre saúde, educação, nutrição e cuidados básicos com a criança.

Além disso, o programa promove atividades socioeducativas e recreativas para as crianças e suas famílias, contribuindo para o desenvolvimento infantil e o fortalecimento dos vínculos familiares e comunitários.

O CRAS também atua na identificação e encaminhamento de famílias em situação de vulnerabilidade social para outros serviços da rede socioassistencial, como o CREAS e o Programa Bolsa Família, contribuindo para a garantia dos direitos sociais e a superação das desigualdades sociais. O CRAS é um importante serviço para a promoção da proteção social e o fortalecimento dos vínculos familiares e comunitários na primeira infância. Por meio de uma atuação integrada e comprometida com a garantia dos direitos sociais, o CRAS desempenha um papel fundamental na promoção do desenvolvimento infantil integral e na construção de uma sociedade mais justa e igualitária. Atualmente o CRAS do município de Brejinho tem um total de 150 famílias sendo acompanhadas no PAIF, destas 37 famílias em sua composição familiar existe crianças com faixa etária de 0 a 5 anos.

Também é necessário destacar que temos o Centro de Referência Especializado de Assistência Social (CREAS) é um serviço da Política de Assistência Social que atua no atendimento especializado de famílias e indivíduos em situação de violação de direitos, incluindo crianças e adolescentes vítimas de violência, abuso e exploração sexual.

O atendimento do CREAS para a primeira infância é realizado por meio de uma equipe multidisciplinar composta por assistentes sociais, psicólogos, pedagogo e outros profissionais especializados. Esses profissionais oferecem acompanhamento e atendimento especializado às crianças e suas famílias, visando à prevenção de situações de risco e à garantia dos direitos previstos no Estatuto da Criança e do Adolescente (ECA).

Dentre os principais serviços oferecidos pelo CREAS para a primeira infância, destacam-se a escuta qualificada da criança, a orientação e o apoio psicossocial às famílias, o acompanhamento e encaminhamento para serviços de saúde e educação, a realização de visitas domiciliares, a articulação com outros serviços da rede de proteção social e a participação em ações de prevenção e enfrentamento da violência.

O CREAS é um importante serviço para a proteção e promoção dos direitos das crianças na primeira infância, contribuindo para a construção de um ambiente seguro e saudável para o desenvolvimento infantil. Todos esses serviços e programas são de extrema



importância para o desenvolvimento saudável das crianças na primeira infância, promovendo a proteção social e a garantia de direitos, além de contribuir para a construção de uma sociedade mais justa e igualitária.

DIRETRIZES

Existem várias formas de violência que incidem sobre as crianças e ela se dá em diversos ambientes, inclusive no âmbito da família. Os cuidados considerados fundamentais para o desenvolvimento integral das crianças que são com frequência negligenciada. Dessa forma a erradicação da violência constitui prioridade no sentido de assegurar o apoio jurídico e sócio educativo que pais, familiares e cuidadores necessitam.

Uma das formas recorrentes de violência presente no espaço de cuidado e proteção da criança é a utilização de castigos corporais e humilhações como forma de disciplinar e educar.

OBJETIVOS E METAS

- 1.1 Promover formação interdisciplinar e continuada aos profissionais de diferentes setores que atuam direta e indiretamente na primeira infância e seus familiares, visando prevenir formas de violência;
- 1.2 Promover ações específicas de cuidado e proteção que garantam um atendimento humanizado a crianças em situação de vulnerabilidade;
- 1.3 Fomentar ações de suporte as famílias e as comunidades voltadas para os cuidados das crianças tendo em vista seu desenvolvimento integral.
- 1.4 Implementar serviços de acolhimento conforme orientações técnicas atuais.
- 1.5 Promover capacitação a fim de se estabelecer serviços de atendimento articulado de ação intersetorial.
- 1.6 Proporcionar momento de integração dos pais com suas crianças, fortalecendo os vínculos familiares, diminuindo assim o risco de vulnerabilidade.

4 CULTURA/ESPORTE/LAZER

Os saberes e os fazeres característicos de um determinado lugar vão além das manifestações artísticas e de eventos. O sentido de pertencer a um povo, lugar se dá desde os primeiros anos de vida e favorece o sentido de pertencimento e da singularidade através de possibilidades de observação, experimentação e invenção.

Desde o princípio da vida a criança estabelece elos significativos que constitui referência para o seu existir no mundo. Entendendo a criança como um ser em formação, ativo em sua sociedade e transmissor de sua cultura, a sua capacidade de transmitir elos profundos e duradouros tem dimensões e importâncias fundamentais para o seu viver presente e



para as gerações futuras. Os elos significativos na vida de uma criança permitem o desenvolvimento de um sentido de ser e de pertencer, possibilitando sua formação como um sujeito social.

Na primeira infância, para além dos espetáculos esportivos, é importante o acesso e a acessibilidade às diferentes formas de convivência e linguagem. A criança pequena precisa experimentar cantigas, brincadeiras, convivência de rodas, história, entre outras atividades criativas e estimulantes. Essas variadas manifestações estão relacionadas ao cotidiano e permitem a interação com o ambiente.

OBJETIVOS E METAS

- 1.1. Considerar o ciclo de vida da criança na primeira infância na iniciação das práticas esportivas.
- 1.2. Ampliar/implementar o número de espaços de circulação abertos e seguros como praças e jardins onde se dá a convivência com a natureza e várias faixas etárias;
- 1.3. Ampliar/implementar espaços de cultura como brinquedoteca, com acervos e atendimento especialmente voltados para primeira infância e suas famílias.

AÇÕES FINALÍSTICAS

1. Fortalecer e criar redes locais de atenção às crianças e suas famílias com o objetivo de garantir:
 - a) Proteção à criança, colocando-a a salvo de todas as formas de violência;
 - b) Qualidade no atendimento das crianças vítimas;
 - c) Notificação e monitoramento dos casos de violência.
2. Qualificar o fluxo e o monitoramento de atendimento/acompanhamento da criança no SGD (Sistema de Garantia de Direito), através de um banco de dados específico e/ou alimentação dos dados do Sopia.
3. Fortalecer o Sistema de Informação para Infância e adolescência – Sopia, visando gerar informações, a partir dos conselhos tutelares, para subsidiar a adoção de decisões governamentais sobre políticas para crianças e adolescentes, garantindo-lhes acesso a cidadania.
4. Realizar uma articulação eficiente entre a Rede de Proteção, a Rede de Atendimento, creche, Escolas e outros serviços voltados às crianças e suas famílias.
5. Atualizar permanente os profissionais da educação, saúde e assistência social, membros dos conselhos tutelares, delegacias e demais atores do SGD para prevenir, identificar, tratar e



encaminhar os casos de violência contra crianças.

6. Promover campanhas municipais de sensibilização para prevenção e enfrentamento à violência, nas diferentes formas, em alinhamento com as campanhas nacional.

BIBLIOGRAFIA

BRASIL. Ministério da Cidadania. Marco Legal da Primeira Infância. Brasília, DF: Ministério da Cidadania, 2016.

CAMPOS, A. C.; CASTRO, R. C.; BRITO, E. A. F. A construção do Plano Municipal de Atenção Integral à Primeira Infância. Revista Brasileira de Enfermagem, v. 70, n. 4, p. 845-851, 2017.


FONSECA, J. L. A. et al. O papel dos conselhos municipais na construção do Plano Municipal da Primeira Infância. Ciência & Saúde Coletiva, v. 21, n. 6, p. 1967-1976, 2016.

GOMES, T. M.; ALBUQUERQUE, C. C. F. Construção participativa do Plano Municipal de Atenção Integral à Primeira Infância em um município do Nordeste brasileiro. Revista de Enfermagem UFPE, v. 12, n. 1, p. 194-201, 2018.

JUCÁ, V. A. et al. Plano Municipal da Primeira Infância: um instrumento para a promoção da cidadania. Revista Brasileira de Educação, v. 22, n. 68, p. 237-255, 2017.

MARQUES, E. M.; SILVA, A. M. A.; MELLO, D. F. Desafios para a implementação do Plano Municipal da Primeira Infância: um estudo de caso em um município do sul do Brasil. Trabalho, Educação e Saúde, v. 17, n. 2, p. 343-360, 2019.

MONTEIRO, R. B. et al. Ações estratégicas do Plano Municipal da Primeira Infância em um município do interior do Ceará. Revista de Enfermagem UFPE, v. 14, n. 7, p. 1004-1011, 2020. Ciências, a inovação tecnológica, a invenção do futuro. Mas ela é, também, a condição , 2020



POR UMA PRIMEIRA INFÂNCIA PLENA DE
POSSIBILIDADES